

## ОТЧЕТ О ФИНАНСОВЫХ РЕЗУЛЬТАТАХ ДЕЯТЕЛЬНОСТИ

на 1 января 2026 г.

Главный распорядитель, распорядитель, получатель бюджетных средств,  
главный администратор, администратор доходов бюджета,  
главный администратор, администратор источников  
финансирования дефицита бюджета МКОУ "Быковская СШ № 1"  
Наименование бюджета (публично-правового образования) \_\_\_\_\_  
Периодичность: годовая  
Единица измерения: руб.


Форма по ОКУД  
Дата  
Код субъекта бюджетной  
отчетности  
по ОКПО  
ИНН  
Глава по БК  
по ОКТМО  
  
по ОКЕИ

КОДЫ
0503121
01.01.2026
ПБС
41501168
3402004272
913
18204551000
383

Наименование показателя	Код строки	Код по КОСГУ	Бюджетная деятельность	Средства во временном распоряжении	Итого
1	2	3	4	5	6
<b>Доходы</b>	010	100	956 241,66	-	956 241,66
в том числе:					
Прочие неденежные безвозмездные поступления		199	956 241,66	-	956 241,66
<b>Расходы</b>	150	200	57 808 348,98	-	57 808 348,98
в том числе:					
Зарботная плата		211	25 158 265,99	-	25 158 265,99
Прочие несоциальные выплаты персоналу в денежной форме		212	200,00	-	200,00
Начисления на выплаты по оплате труда		213	7 570 087,22	-	7 570 087,22
Услуги связи		221	25 866,76	-	25 866,76
Коммунальные услуги		223	2 162 831,91	-	2 162 831,91
Работы, услуги по содержанию имущества		225	440 502,20	-	440 502,20
Прочие работы, услуги		226	7 322 746,56	-	7 322 746,56
Социальные пособия и компенсации персоналу в денежной форме		266	132 498,90	-	132 498,90
Амортизация		271	5 038 339,68	-	5 038 339,68
Расходование материальных запасов		272	411 886,68	-	411 886,68
Безвозмездные перечисления капитального характера государственным (муниципальным) учреждениям		281	9 323 321,76	-	9 323 321,76
Налоги, пошлины и сборы		291	178 824,00	-	178 824,00
Штрафы за нарушение законодательства о налогах и сборах, законодательства о страховых взносах		292	23 455,75	-	23 455,75
Штрафы за нарушение законодательства о закупках и нарушение условий контрактов (договоров)		293	1 521,57	-	1 521,57
Иные выплаты текущего характера физическим лицам		296	18 000,00	-	18 000,00
<b>Чистый операционный результат</b> (стр. 301 - стр. 302); (стр. 310 + стр. 410)	300		-56 852 107,32	-	-56 852 107,32
<i>Операционный результат до налогообложения (стр. 010 - стр. 150)</i>	301		-56 852 107,32	-	-56 852 107,32
<i>Налог на прибыль</i>	302		-	-	-
<b>Операции с нефинансовыми активами</b> (стр. 320 + стр. 330 + стр. 350 + стр. 360 + стр. 370 + стр. 380 + стр. 390 + стр. 395 + стр. 400)	310		-	-	-
<i>Чистое поступление основных средств</i>	320		-	-	-
в том числе:					
увеличение стоимости основных средств	321	310	-	-	-
уменьшение стоимости основных средств	322	41X	-	-	-
<i>Чистое поступление нематериальных активов</i>	330		-	-	-
в том числе:					

увеличение стоимости нематериальных активов	331	320	-	-	-
уменьшение стоимости нематериальных активов	332	42X	-	-	-
<b>Чистое поступление произведенных активов</b>	<b>350</b>		-	-	-
в том числе:					
увеличение стоимости произведенных активов	351	330	-	-	-
уменьшение стоимости произведенных активов	352	43X	-	-	-
<b>Чистое поступление материальных запасов</b>	<b>360</b>		-	-	-
в том числе:					
увеличение стоимости материальных запасов	361	340	-	-	-
в том числе:					
< Для добавления строк выделите данную область и нажмите кнопку «Добавить строку». >					
уменьшение стоимости материальных запасов	362	440	-	-	-
в том числе:					
< Для добавления строк выделите данную область и нажмите кнопку «Добавить строку». >					
<b>Чистое поступление прав пользования</b>	<b>370</b>		-	-	-
в том числе:					
увеличение стоимости прав пользования	371	35X	-	-	-
уменьшение стоимости прав пользования	372	45X	-	-	-
<b>Чистое поступление биологических активов</b>	<b>380</b>		-	-	-
в том числе:					
увеличение стоимости биологических активов	381	360	-	-	-
уменьшение стоимости биологических активов	382	46X	-	-	-
<b>Чистое изменение затрат на изготовление готовой продукции, выполнение работ, услуг</b>	<b>390</b>		-	-	-
в том числе:					
увеличение затрат	391	x	-	-	-
уменьшение затрат	392	x	-	-	-
<b>Чистое изменение затрат на биотрансформацию</b>	<b>395</b>		-	-	-
в том числе:					
увеличение затрат	396	x	-	-	-
уменьшение затрат	397	x	-	-	-
<b>Расходы будущих периодов</b>	<b>400</b>	<b>x</b>	-	-	-
<b>Операции с финансовыми активами и обязательствами (стр. 420 - стр. 510)</b>	<b>410</b>		-	-	-
<b>Операции с финансовыми активами (стр. 430 + стр. 440 + стр. 450 + стр. 460 + стр. 470 + стр. 480)</b>	<b>420</b>		-	-	-
<b>Чистое поступление денежных средств и их эквивалентов</b>	<b>430</b>		-	-	-
в том числе:					
поступление денежных средств и их эквивалентов	431	510	-	-	-
выбытие денежных средств и их эквивалентов	432	610	-	-	-
<b>Чистое поступление ценных бумаг, кроме акций</b>	<b>440</b>		-	-	-
в том числе:					
увеличение стоимости ценных бумаг, кроме акций и иных финансовых инструментов	441	520	-	-	-
уменьшение стоимости ценных бумаг, кроме акций и иных финансовых инструментов	442	620	-	-	-
<b>Чистое поступление акций и иных финансовых инструментов</b>	<b>450</b>		-	-	-
в том числе:					
увеличение стоимости акций и иных финансовых инструментов	451	530	-	-	-
уменьшение стоимости акций и иных финансовых инструментов	452	630	-	-	-
<b>Чистое предоставление заимствований</b>	<b>460</b>		-	-	-
в том числе:					
увеличение задолженности по предоставленным заимствованиям	461	540	-	-	-

уменьшение задолженности по предоставленным займам	462	640	-	-	-
<b>Чистое поступление денежных финансовых активов</b>	470		-	-	-
в том числе:					
увеличение стоимости иных финансовых активов	471	550	-	-	-
уменьшение стоимости иных финансовых активов	472	650	-	-	-
<b>Чистое увеличение прочей дебиторской задолженности</b>	480		-	-	-
в том числе:					
увеличение прочей дебиторской задолженности	481	560	-	-	-
уменьшение прочей дебиторской задолженности	482	660	-	-	-
<b>Операции с обязательствами (стр. 520 + стр. 530 + стр. 540 + стр. 550 + стр. 560)</b>	510		-	-	-
<b>Чистое увеличение задолженности по внутренним привлеченным займам</b>	520		-	-	-
в том числе:					
увеличение задолженности по внутренним привлеченным займам	521	710	-	-	-
уменьшение задолженности по внутренним привлеченным займам	522	810	-	-	-
<b>Чистое увеличение задолженности по внешним привлеченным займам</b>	530		-	-	-
в том числе:					
увеличение задолженности по внешним привлеченным займам	531	720	-	-	-
уменьшение задолженности по внешним привлеченным займам	532	820	-	-	-
<b>Чистое увеличение прочей кредиторской задолженности</b>	540		-	-	-
в том числе:					
увеличение прочей кредиторской задолженности	541	730	-	-	-
уменьшение прочей кредиторской задолженности	542	830	-	-	-
<b>Доходы будущих периодов</b>	550	x	-	-	-
<b>Резервы предстоящих расходов</b>	560	x	-	-	-

Руководитель   
(подпись)  
25 января 2026 г.

Е.Н. Слепухина  
(расшифровка подписи)

Главный бухгалтер   
(подпись)


А.В. Коннова  
(расшифровка подписи)

**Централизованная бухгалтерия**

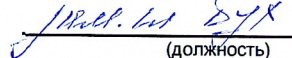
МКУ "Централизованная бухгалтерия", ОГРН 1063454006428, ИНН 3402010935, КПП 340201001, 404062,  
Волгоградская обл, Быковский р-н, Быково рп, Щербакова ул, дом № 2  
(наименование, ОГРН, ИНН, КПП, местонахождение)

Руководитель  
(уполномоченное лицо)

Бухгалтер ЦБ  
(должность)

  
(подпись)

А.В. Коннова  
(расшифровка подписи)

Исполнитель   
(должность)

  
(подпись)

А. В. Гаврюшова  
(расшифровка подписи)

(телефон, e-mail)

25 января 2026 г.